

ESPACE



**CHANGEONS DE VIE
CHANGEONS L'AUTOMOBILE**



IL Y A 26 ANS, RENAULT INVENTAIT ESPACE.
L'AUTOMOBILE PRENAIT ALORS UNE
NOUVELLE DIMENSION ET LE CONCEPT DE
MONOSPACE OUVRAIT DE NOUVEAUX HORIZONS...
QUATRE GÉNÉRATIONS PLUS TARD, ESPACE RESTE
LA RÉFÉRENCE DU MONOSPACE.
ESPACE EST UNE INVITATION À REDÉCOUVRIR
LE PLAISIR DE VOYAGER DANS UN GRAND
MONOSPACE CONFORTABLE,
ENTIÈREMENT MODULABLE ET LARGEMENT
OUVERT SUR LE MONDE.
ET SI LE LUXE, C'ÉTAIT TOUJOURS L'ESPACE ?



Lignes fluides et courbes douces... Sa surface vitrée, la plus grande du marché, confère une luminosité exceptionnelle. Sa forte personnalité s'exprime dans les moindres détails : harmonie des feux arrière, jonc chromé qui souligne tout en finesse le bouclier avant... Avec Espace, version courte ou longue, le design est force d'attraction.

ESPACE

DES PRESTATIONS EXCEPTIONNELLES
POUR VOUS FACILITER LA ROUTE.







ESPACE SENSORIEL

VOYAGER EN VISION PANORAMIQUE.



La surface vitrée d'Espace joue la transparence et laisse défiler les paysages comme un écran panoramique. Le pare brise à montants fins dégage une vue de la route sans obstacle, pour une sécurité optimale en toute occasion. Le toit vitré panoramique (fixe en série / ouvrant en option), entièrement modulable grâce aux 4 positions du vélum électrique, inonde l'habitacle de lumière et offre à tous les passagers une vue imprenable sur le ciel. Dans Espace, le spectacle est infini...



ESPACE INTÉRIEUR

PROFITER D'UNE GRANDE LIBERTÉ DE MOUVEMENT.




Espace sait allier confort
et esprit pratique. Sa grande
modularité permet en toute
simplicité de multiples
combinaisons grâce aux sièges
coulissants à fixation automatique.
À l'arrière, chaque passager peut
ainsi déterminer exactement
l'emplacement de son siège.
Que vous ayez besoin de place
pour de nombreux passagers ou
pour un chargement encombrant,
passer en configuration
7, 6, 5, 4, 3 ou 2 sièges
est un jeu d'enfant !



ACCORD PARFAIT

DES MATIÈRES NOBLES
POUR UN CONFORT SUBLIMÉ.

À bord d'Espace, le mot ergonomie prend tout son sens. Son poste de conduite vous procure un confort évident et vous ouvre de nouvelles perspectives : commandes à portée de main, affichage centralisé... Tout est conçu pour vous simplifier la vie. Les ambiances et les matériaux nobles jouent d'élégance et de contrastes pour le plus grand plaisir des yeux.







SÉCURITÉ EXPERTE

TROUVER DANS L'EXPERTISE RENAULT
LA SOURCE D'UNE VRAIE RELATION DE CONFIANCE.

Les nouvelles technologies à bord d'Espace permettent d'identifier et de prévenir les dangers quelles que soient les conditions de route : enclenchement automatique des essuie-vitres grâce au capteur de pluie, allumage des feux automatique grâce au capteur de luminosité, système de surveillance de la pression des pneus ou projecteurs bi-xenon.

En cas de choc, Espace met tout en œuvre pour protéger ses occupants. Cette protection passe par une structure renforcée (1) capable de se déformer pour amortir les chocs, ainsi que par le Système Renault de Protection constitué de 8 airbags (2) et de ceintures de sécurité 3 points avec prétensionneur et limiteur d'effort (3).

Les nouvelles technologies à bord d'Espace vous aident à garder la maîtrise de votre véhicule. Assistance au freinage d'urgence couplée à l'action de l'ABS, contrôle de sous-virage en complément du contrôle dynamique de conduite ESP... tous ces dispositifs font d'Espace une référence en matière de sécurité active.

Avec 5 étoiles obtenues aux crash-tests Euro NCAP*, Espace offre à tous ses occupants adultes et enfants un niveau de sécurité maximal.

*Euro NCAP (European Car Assessment Program) est un organisme indépendant.



1

2


3

PERFORMANCES AFFIRMÉES

VIVRE PLEINEMENT LA PERFORMANCE.

Moteur dCi :

Disponible avec filtre à particules
en 150 et 175 ch et sans filtre
à particules en 130 et 150 ch,
ce moteur offre des performances
d'exception pour des
consommations maîtrisées.
A la fois économique, silencieux et
respectueux de l'environnement,
il séduit par son couple élevé
disponible sur une très large plage
d'utilisation et allie idéalement
souplesse et vivacité, pour un plaisir
de conduite incomparable.





TECHNOLOGIES UTILES

COMPRENDRE LA TECHNOLOGIE
COMME UNE PARTIE DE SOI.

Carminat DVD Bluetooth®*

Espace offre un système haut de gamme piloté par la commande centrale multimédia. Positionnée sur la console centrale, elle permet de commander d'un simple geste l'ensemble des fonctionnalités multimédia : système de navigation ultra rapide Renault de dernière génération, système audio 6 CD en façade compatible MP3 et commande mains-libres de téléphone Bluetooth®. Les informations sont regroupées sur un écran couleur 16/9° 7".

* Pour téléphoner en toute sécurité, il est recommandé d'être à l'arrêt.

Lecteur DVD avec écrans intégrés.

Pour les longs trajets en famille, Espace propose un système video parfaitement intégré pour le plaisir des passagers arrière. Le lecteur DVD-DIVx est relié aux deux écrans 16/9° de 7" intégrés au dos des appuis-tête avant. Les deux casques audio infra-rouge complètent le système. Les passagers arrière voyagent en toute sérénité grâce à cette installation complète qui permet de visionner des DVD, de connecter une console de jeux ou encore regarder les photos de vacances.

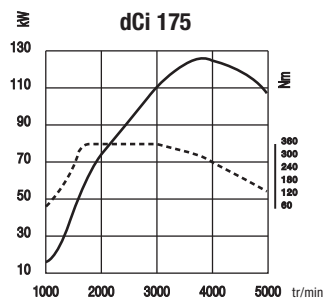
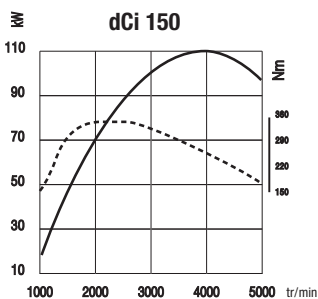
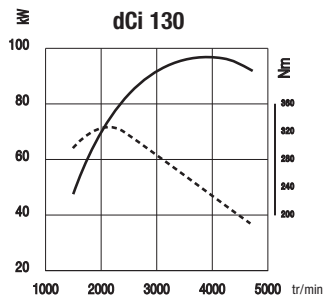
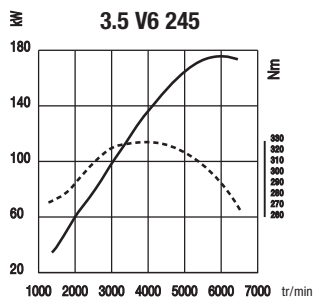


CARACTÉRISTIQUES TECHNIQUES

Motorisation Espace et Grand Espace		3.5 V6 245	dCi 130	dCi 150	dCi 150	dCi 175	dCi 175
Type de dépollution		Euro 4	Euro 4	Euro 4	Euro 4	Euro 4	Euro 4
Filtre à particules (FAP)					FAP	FAP	FAP
Puissance Fiscale		17	8	9	10	11	11
Nombre de places		6/7	5/6/7	5/6/7	5/6/7	6/7	6/7
Moteur							
Cylindrée (cm³)		3 498	1 995	1 995	1 995	1 995	1 995
Alésage x course (mm)		95,5 x 81,4	84 x 90	84 x 90	84 x 90	84 x 90	84 x 90
Nombre de cylindres/de soupapes		6/24	4/16	4/16	4/16	4/16	4/16
Rapport volumétrique		10,3 : 1	16,0 : 1	16,0 : 1	16,0 : 1	16,0 : 1	16,0 : 1
Puissance maxi kW (ch DIN) au régime de (tr/min)		177 (245) à 6 000	96 (130) à 4 000	110 (150) à 4 000	110 (150) à 4 000	127 (175) à 3 750	127 (175) à 3 750
Couple maxi Nm CEE (m.kg DIN) au régime de (tr/min)		330 (34,3) à 3 600	320 à 2 000	340 à 2 000	340 à 2 000	360 à 1 750	360 à 1 750
Type d'injection		Multipoint séquentielle		Injection directe électronique Common Rail + turbo			
Boîte de vitesses							
Type de boîte / Nombre de rapports avant		BVA 5	BVM 6	BVM 6	BVA 6	BVM 6	BVA 6
Direction							
Assistée		-	Série	Série	Série	-	-
Assistée variable		Série	-	Série**	Série**	Série	Série
Ø de braquage entre trottoirs/murs (m)	Espace	11,0/11,3	11,0/11,3	11,0/11,3	11,0/11,3	11,0/11,3	11,0/11,3
	Grand Espace	11,4/11,8	11,4/11,8	11,4/11,8	11,4/11,8	11,4/11,8	11,4/11,8
Trains							
Avant		Type Mac Pherson avec ressort hélicoïdal					
Arrière		Profil semi-rigide guidé par deux bras longitudinaux, avec barre Panhard					
Pneumatiques							
Pneumatiques de série**		-	-	-	-	-	-
		225/55 R17	225/55 R17	225/55 R17	225/55 R17	225/55 R17	225/55 R17
		245/45 R18 (1)		245/45 R18 (1)	245/45 R18 (1)	245/45 R18 (1)	245/45 R18 (1)
Freinage							
ABS et Assistance au Freinage d'Urgence		Série					
Performances							
Vitesse maxi (km/h)		225	184	194	188	204	198
0 - 100 km/h (s)		8,1	13,5	10,6	12,4	9,8	11,1
400 m D.A. (s)		15,9	19,6	17,5	19	17,1	18,2
1 000 D.A. (s)		28,7	34,9	32,3	33,9	31,3	32,5
Consommations							
Émission de CO ₂ (g/km)	Espace Toit vitré	289	190	190	217	193	217
	Grand Espace TV	289	190	190	217	193	217
Cycle urbain (départ à froid) (l/100 km)	Espace Toit vitré	17,4	8,8	8,8	10,6	8,7	10,6
	Grand Espace TV	17,4	8,8	8,8	10,6	8,7	10,6
Cycle extra-urbain (l/100 km)	Espace Toit vitré	9,2	6,4	6,4	6,8	6,5	6,8
	Grand Espace TV	9,2	6,4	6,4	6,8	6,5	6,8
Cycle complet (l/100 km)	Espace Toit vitré	12,2	7,2	7,2	8,2	7,3	8,2
	Grand Espace TV	12,2	7,2	7,2	8,2	7,3	8,2
Capacité							
Réservoir à carburant (l)		83					
Masse (kg) (varie en fonction de l'équipement du véhicule)							
À vide ordre de marche (M.V.O.D.M)		Espace / Grand Espace	1 770 / 1 815	1 757 / 1 807	1 757 / 1 807	1 780 / 1 830	1 780 / 1 830
Maxi autorisé (M.M.A.C)		Espace / Grand Espace	2 545 / 2 600	2 537 / 2 587	2 537 / 2 587	2 555 / 2 610	2 555 / 2 610
Total roulant (M.T.R)		Espace / Grand Espace	4 100 / 4 150	4 100 / 4 150	4 100 / 4 150	4 150 / 4 200	4 150 / 4 200
Maxi remorque freinée (dans la limite M.T.R)		2000					
Maxi remorque non freinée		750					
Volume du coffre (VDA) mini/maxi (dm³)		Espace	650/2 860 pour 5 sièges - 291/2 860 pour 7 sièges				
Volume du coffre (VDA) mini/maxi (dm³)		Grand Espace	780/3 050 pour 5 sièges - 456/3 050 pour 7 sièges				

*Espace uniquement **Selon niveau d'équipement (1) Les jantes de 18 pouces sont non chaînables

MOTORISATION



—— Puissance
----- Couple

3.5 V6 245

Avec sa rondeur et sa sonorité spécifique de V6, ce bloc 3.5 est une motorisation noble résolument haut de gamme. Il allie puissance à haut régime et couple élevé (330 Nm à 3600 tr/min) et se montre disponible en toute situation avec 85 % du couple dès 1200 tr/min.

dCi

Ce moteur est disponible avec filtre à particules en 150 et 175 et sans filtre à particules en 130 et 150. Il offre performance, maîtrise de la consommation, confort acoustique et plaisir de conduite.

1. BOÎTE DE VITESSES AUTOMATIQUE PROACTIVE À COMMANDE IMPULSIONNELLE, À 5 OU 6 RAPPORTS

Elle participe directement au plaisir de conduite avec des prestations de rétrogradation en freinage appuyé ou de maintien de rapport en lever de pied rapide. Son agrément est renforcé par la commande impulsionnelle qui permet au conducteur de commander, lui-même, le changement de rapport.

2. BOÎTE DE VITESSES MANUELLE 6 RAPPORTS

Sa fluidité et son absence de frottements procurent un réel agrément de conduite. La présence d'un 6^e rapport permet, en resserrant les étagements, de mieux exploiter le potentiel des moteurs et de diminuer la consommation et les émissions de CO₂.

CONFORT

1. POSTE DE CONDUITE ERGONOMIQUE

L'écran 16/9° du Carminat DVD Bluetooth® ou du Carminat CD Bluetooth Auditorium® est parfaitement intégré au tableau de bord.

2. RÉGULATEUR-LIMITEUR DE VITESSE AVEC COMMANDES AU VOLANT

Le régulateur permet de sélectionner une vitesse constante pour un meilleur confort de conduite. Le limiteur permet de fixer une vitesse maximale que le véhicule ne dépassera pas.

3. AIDES AU PARKING AVANT ET ARRIÈRE

Le système détecte les obstacles et vous avertit de leur proximité par une séquence de bips de plus en plus rapprochés.

4. RÉTROVISEURS EXTÉRIEURS

A rabattement électrique.

5. FREIN DE PARKING ASSISTÉ

Il se désactive automatiquement quand le moteur tourne, qu'un rapport est engagé et l'embrayage relâché et s'active à l'arrêt du moteur. Une simple action sur la commande permet de contrôler le frein de parking manuellement.

6. CLIMATISATION RÉGULÉE AVANT

Elle affiche la température et permet de la régler au niveau souhaité.

7. ARCHITECTURE DE CLIMATISATION INNOVANTE

14 sorties d'air sont réparties dans l'habitacle pour un confort thermique homogène, calculé par les capteurs d'humidité, d'ensoleillement, de pollution, d'hygrométrie et de vitesse.

8. CAPTEUR DE PLUIE ET DE LUMINOSITÉ

9. CARTE RENAULT MAINS-LIBRES

Elle ne quitte plus votre poche !
Il vous suffit de presser le bouton « start » sur la planche de bord pour démarrer. Lorsque vous quittez votre véhicule, les portes se verrouillent automatiquement.



MULTIMÉDIA

1. SYSTÈMES AUDIO

La gamme proposée se distingue par sa haute technologie et la pureté du son offert.

2. CARMINAT CD BLUETOOTH®* AUDITORIUM

Piloté à partir du lecteur audio, il rassemble 3 fonctionnalités : navigation sur grand écran 7" avec cartographie France (et principales routes européennes), système audio mono CD compatible mp3 en façade et commande mains-libres de téléphone Bluetooth®. Ce système est en série dès le premier niveau 25th.

3. CARMINAT DVD BLUETOOTH®*

Piloté par la commande centrale multimédia, il rassemble 3 fonctionnalités : navigation ultra rapide Renault de dernière génération sur grand écran 7" (4) avec cartographie Europe, système audio 6 CD mp3 avec changeur en façade (1) et commande mains-libres de téléphone Bluetooth®.

5. ECRANS DVD

Sérénité pour les passagers arrière qui profitent des longs trajets pour visionner des DVD, connecter une console de jeux ou encore regarder des photos de vacances.

* Pour téléphoner en toute sécurité, il est recommandé d'être à l'arrêt.

MODULARITÉ

DE 2 À 7 PLACES

Pour pouvoir tout emporter ; enlevez ou déplacez les 3, 4 ou 5 sièges arrière. Cette opération est d'une grande simplicité avec les sièges à fixation automatique (de série).



VIE À BORD

1. RÉGLAGES DES SIÈGES

Sièges avant avec réglage électrique de la hauteur et de l'inclinaison du dossier, mémorisable pour le siège conducteur.

2. BOUTON DE COMMANDE POUR SIÈGE CHAUFFANT

3. SIÈGES AVANT « CAPTAIN CHAIR »

Avec rehausse et accoudoirs intérieurs réglables. Siège conducteur à réglage lombaire.

4. SIÈGES COULISSANTS

Les sièges arrière coulissants permettent un aménagement ingénieux de l'espace intérieur. Ils coulissent indépendamment et se rabattent facilement. Vous pouvez les retirer pour profiter d'un espace de chargement généreux au plancher plat.

5. LUNETTE ARRIÈRE OUVRANTE

Permet un accès direct au coffre, même lorsque le véhicule est garé à proximité d'un mur.

TOIT VITRÉ PANORAMIQUE


La luminosité procure un plaisir de voyager accru. C'est pourquoi Espace dispose de la plus grande surface vitrée des grands monospaces avec plus de 7m².

Le grand toit vitré a une surface de plus de 2m².

- Tous les Espace disposent en série du toit vitré panoramique fixe. Ce toit laisse entrer la lumière pour un voyage plus agréable. Tous les passagers profitent d'une vue dégagée sur l'extérieur.
- Pour encore plus de lumière et un voyage « cheveux au vent », le grand toit vitré peut être ouvrant. La partie avant du toit s'ouvre électriquement selon 4 positions.
- Un vélum électrique peut venir occulter le toit et isoler l'habitacle des rayons lumineux.



SÉCURITÉ



1

2

1. ABS

Système antiblocage de roues ABS avec répartiteur électronique de freinage EBV couplé à l'assistance au freinage d'urgence AFU pour garder le contrôle de la trajectoire en cas de freinage appuyé.

2. PROJECTEURS DIRECTIONNELS BI-XÉNON

Ils offrent une lumière profonde, proche de celle du jour et épousent la courbe de la route, optimisant ainsi anticipation et contrôle.

3. AIRBAGS

Deux airbags avant frontaux adaptatifs.
Deux airbags rideaux de tête.
Deux airbags latéraux thorax avant.
Deux airbags latéraux thorax arrière (en option).

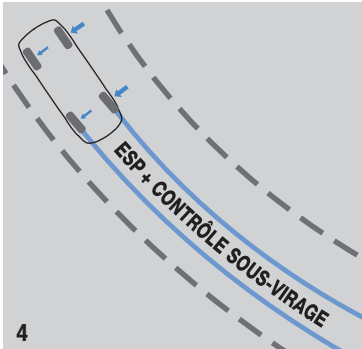
4. ESP

Contrôle dynamique de conduite ESP couplé à l'antipatinage ASR et au contrôle de sousvirage CSV. Ils contrôlent la stabilité du véhicule en cas de situation d'évitement, de faible adhérence ou d'adhérence asymétrique.

5. SYSTEME DE SURVEILLANCE DE PRESSION DES PNEUMATIQUES

Il affiche l'état de pression de vos pneus et signale, le cas échéant, un défaut de pression, une fuite lente ou une crevaisson en indiquant le pneu concerné.

3



4

6. APPUIS-TÊTE AVANT

Réglables en hauteur et en inclinaison, ils offrent un maximum de confort et de sécurité.

7. CEINTURES DE SÉCURITÉ AVEC LIMITEUR D'EFFORT, PRÉTENSIONNEUR AUX PLACES AVANT

Un maintien idéal du corps et des efforts réduits en cas de choc.
Siège arrière à ceinture 3 points intégrée avec limiteur d'effort.

8. STRUCTURE RENFORCÉE

Structure renforcée avec zones de déformation programmée en acier à Très Haute Limite d'Élasticité capable d'absorber davantage d'énergie en cas de choc.

9. SYSTÈME DE FIXATION ISOFIX AUX PLACES ARRIÈRE

Permet l'installation de sièges-enfant Isofix. Aux 2 points d'ancrage habituels à la base du siège, s'ajoute un 3^e point à l'arrière du dossier pour éviter tout basculement.

7

8

RANGEMENTS

1. BOÎTE À GANTS

2. RANGEMENTS SUPÉRIEURS
Intégrés dans la planche de bord
côté conducteur et passager.

3. PORTE-GOBELETS
Sur console centrale.

4. CONSOLE CENTRALE
La console centrale offre de multiples
rangements de grande capacité,
ergonomiques et pratiques.

5. TABLETTE ET PORTE-GOBELET

6. BAC DE RANGEMENT OUVERT
Dans les panneaux de portes
avant et arrière.

7. RANGEMENT CD
À l'arrière du véhicule.



1. BARRES DE TOIT

En aluminium, elles sont montées sur rails et peuvent recevoir tout type de coffre de toit.

2. ATTELAGE RDSO

Démontable sans outil et en quelques secondes. Haute résistance et garantie de la fiabilité.

3. VITRAGES SURTEINTÉS

Ils préservent votre intimité, filtrent les UV et renforcent la résistance des vitres lors d'un bris de glace.

4. CHAUSSETTES ANTIDÉRAPANTES
TRENDY

Pour rouler sur sol enneigé. (1 minute 30 secondes pour monter 2 chaussettes).

5. PORTE-VÉLOS SUR ATTELAGE

Pouvant transporter 3 vélos. Double fonction anti-vol. Porte-vélos basculable pour un accès facilité au coffre.

6. ALARME

L'alarme anti-effraction protège votre Espace du vol ainsi que tous les objets qui s'y trouvent.

7. BAC DE COFFRE

Le bac de coffre à compartiments escamotables en aluminium offre 35 combinaisons possibles.

8. TAPIS

Conçus sur mesure, les tapis Renault s'intègrent harmonieusement à votre intérieur avec un haut niveau de qualité et de sécurité. Ils préservent le sol de l'usure et de l'humidité. Textile ou caoutchouc, choisissez le tapis Renault qui vous convient. Vendus par 2 (Avant ou Arrière).

9. HOUSSE

Protège et personnalise l'habitacle de votre Espace.

10. PARROT MKI 9200

Kit Mains-libres Bluetooth®* haut de gamme, il offre une connectivité maximum : iPod®, USB, auxiliaire plus un port SD permettant de lire jusqu'à 32 Go de musique! Les informations d'appel et de lecture sont affichées sur un écran couleur très lisible.

11. JANTES ALLIAGE 17"
SUPERTURISMO

Le design et la finition de cette jante confèrent au véhicule un profil dynamique et très sportif.

* Pour téléphoner en toute sécurité, il est recommandé d'être à l'arrêt.



25TH

Polyvalent et lumineux grâce au grand toit vitré, l'espace intérieur offre une sellerie bi-ton chic et moderne. Parfaitement intégré à la planche de bord, le système de navigation haute performance Carminat CD Bluetooth® affiche votre itinéraire sur un écran couleur 16/9° 7" . Sa connectivité Bluetooth® vous permet de recevoir et de passer vos appels en toute sécurité. Et pour un voyage « plaisir », le lecteur CD assure également la lecture du format mp3. Vos passagers arrière disposent aussi des écrans 7" intégrés au dos des appuis-tête pour visionner leurs films préférés grâce au lecteur DVD.



ALYUM

Espace Alyum affiche son dynamisme à l'extérieur avec ses jantes alliage 17" spécifiques, ses vitres arrière surteintées et ses projecteurs bi-xénon.

Une élégance moderne et sportive anime également l'intérieur, doté d'une sellerie cuir / tissu avec traitement Téflon®* et de décors de planche de bord noir laqué. Le traitement Teflon® de la sellerie protège vos sièges des taches de la vie quotidienne.

* Voir détails en page EQUIPEMENTS



INITIALE

Décors intérieurs en bois et sellerie cuir*
sont des attributs de la version la plus
luxueuse d'Espace.

Espace Initiale propose un confort très
haut de gamme avec ses sièges avant
à réglages électriques et ses six sièges
individuels équipés d'accoudoirs.



Elégance et raffinement vont de pair
avec une technologie de haute précision.

Le système de navigation Carminat DVD
Bluetooth® avec cartographie Europe
y est associé au changeur 6CD.

* voir détails en page Équipements

ÉQUIPEMENTS

<p>Équipements de série sur Espace 25th = 3 sièges arrière à ceintures intégrées, coulissants et à fixation automatique 4 vitres électriques à impulsion et antipincement 6 Airbags (conducteur, passager, latéraux avant et rideaux rang 1 et 2) Aide au parking arrière Allumage automatique des feux par capteur de luminosité Barres de toit transversales Carminat CD Bluetooth®, navigation GPS avec écran 7" 16/9 couleur, cartographie France et principales routes européennes et compatibilité téléphonie Bluetooth®** Carte Renault à accès et démarrage mains libres Climatisation régulée bizonale avec commandes séparées gauche et droite sur portes avant</p>	<p>Contrôle dynamique de conduite ESP, anti-patinage ASR et contrôle de sous virage CSV Essuie-vitres avant automatiques par capteur de pluie Jonc chromé sur entrée d'air et cerclage des antibrouillards Jantes alliage 17" Eptius Lecteur DVD-DivX dans la boîte à gants associé à 2 écrans 16/9* 7" intégrés aux appuis-tête avant et à 2 casques infra-rouge Frein de parking assisté Ordinateur de bord Projecteurs additionnels antibrouillard Radio 4x20W mono CD mp3 Régulateur / Limiteur de Vitesse Rétroviseurs extérieurs électriques dégivrants à rabattement électrique, coques noir laqué Roue de secours temporaire</p>	<p>Sellerie tissu Phoenix bi-ton carbone foncé/cendre, panneaux de porte tissu, harmonie carbone Sièges conducteur et passager réglables en hauteur Siège conducteur à réglage lombaire Système de la surveillance de la pression des pneus Tablettes "aviation" pour passager de rang 2 Toit en verre fixe panoramique Trappe à carburant à ouverture intégrée Volant cuir et pommeau de levier de vitesses en croûte de cuir* Volant réglable en hauteur et profondeur</p>	<p>25TH</p>
<p>Équipements de série sur Alyum = 25th + (1) 6 stores pare-soleil Barre de seuil de coffre en Inox Jantes aluminium 17" TELLUS Peinture métallisée intégrale Planche de bord avec décors noir laqué</p>	<p>Projecteurs bi-xenon avec lave-phares Poignées de portes chrome satiné Rétroviseur intérieur électrochrome Sellerie mixte cuir* / tissu Teflon® carbone foncé avec surpiqûres blanche Surtapis avant et arrière</p>	<p>Vitres latérales arrière surteintées</p> <p>(1) Sauf lecteur DVD avec écrans intégrés</p>	<p>ALYUM</p>
<p>Équipements de série sur Initiale = Alyum + 6^e siège 6 accoudoirs arrière en cuir* Bas de marche Initiale Carminat DVD Bluetooth®, navigation GPS Europe avec écran 7" 16/9 couleur, commande centrale par joystick et compatibilité téléphonie Bluetooth®** Radio 4 x 50W Cabasse-tronic, changeur 6CD mp3</p>	<p>Climatisation automatique avec réglage individualisé de la soufflerie en rang 2 Décors de planche de bord en bois Jantes alliage 17" Eptius Lunette arrière ouvrante Rétroviseurs extérieurs à mémoire, rabattables automatiquement, ton caisse Sellerie cuir* perforé Haircell, harmonie carbone/beige ou carbone</p>	<p>Sièges avant réglables électriquement avec mémorisation conducteur Surtapis de rang 1, rang 2 et rang 3</p> <p>* Les sièges sont revêtus de cuir (origine bovine) pour les faces avant de l'assise, du dossier, des appuis-tête. Les autres parties sont en textile enduit. Le volant et le pommeau de levier de vitesse sont en croûte de cuir. ** Pour téléphoner en toute sécurité, nous vous recommandons d'être à l'arrêt.</p>	<p>INITIALE</p>



ÉQUIPEMENTS ET OPTIONS

	25th	Alyum	Initiale
PRÉSENTATION EXTÉRIEURE			
Barres de toit transversales design ton caisse	●	●	●
Coque de rétroviseurs extérieurs noir laqué	●	●	-
Coque de rétroviseurs extérieurs ton caisse	-	-	●
Jantes aluminium 17" EPTIUS	●	-	●
Jantes aluminium 17" TELLUS	-	●	-
Jantes aluminium 18" PLEIADES (non chaînables)	-	-	○
Jonc chromé sur entrée d'air et sur entourage des anti-brouillards	●	●	●
Peinture métallisée intégrale avec baguettes de protection et bourrelets peints satinés	○	●	●
Poignées de portes ton caisse	●	-	-
Poignées de portes ton aluminium	-	●	●
Prédisposition pour barres de toit	●	●	●
Toit en verre panoramique fixe, avec velum électrique	●	●	●
Toit en verre ouvrant panoramique électrique, avec velum électrique	○	○	○
Vitres arrière surteintées	○	●	○
SÉCURITÉ			
ABS : Système antiblocage de roues avec répartiteur électronique de freinage EBV couplé à l'assistance au freinage d'urgence (AFU)	●	●	●
Airbags conducteur (volant) et passager (planche de bord)	●	●	●
Airbags latéraux de thorax avant (sièges) et airbags latéraux de tête rang 1 et rang 2 (Airbags "rideaux")	●	●	●
Airbags latéraux de thorax au rang 2 dans panneaux de portes arrière	-	-	○
Allumage automatique des feux de détresse en cas de choc ou de freinage brutal	●	●	●
Antidémarrage électronique	●	●	●
Buzzer et témoin de non port de ceinture de sécurité conducteur et passager	●	●	●
Ceintures de sécurité avec double prétensionneur à l'avant	●	●	●
Condamnation des ouvrants en roulant	●	●	●
Contrôle de pression des pneumatiques avec affichage de la pression et des anomalies au tableau de bord	●	●	●
Contrôle dynamique de conduite ESP avec fonction antipatinage ASR et contrôle de sous-virage CSV	●	●	●
Déconnexion Airbag passager avant dans rangement central de planche de bord	●	●	●
Filet de retenue de bagages haut pour coffre	-	-	○
Roue de secours temporaire 185/60R17 C, fixée sous plancher de coffre	●	●	●
Sécurité enfants électrique : serrures électriques (6 voies) sur portes arrière avec verrouillage portes arrière sur commandes de portes avant (de série avec carte accès démarrage Mains-Libres)	●	●	●
Système de fixation ISOFIX aux places arrière	●	●	●
CONDUITE			
Aide au parking arrière	●	●	●
Aide au parking avant	-	-	○
Allumage automatique des feux par capteur de luminosité	●	●	●
Carte Renault - Accès et Démarrage Mains-libres	●	●	●
Eclairage extérieur d'accompagnement	●	●	●
Essuie-vitres avant antagonistes avec balais souples	●	●	●
Essuie-vitres avant automatiques par capteur de pluie	●	●	●
Frein de parking assisté	●	●	●
Ordinateur de bord	●	●	●
Projecteurs double optique halogènes à surface complexe	●	-	-
Projecteurs à lampes bixénon avec lave-phares	-	●	●
Projecteurs à lampes bixénon directionnels avec lave-phares	-	-	○
Projecteurs additionnels antibrouillard	●	●	●
Régulateur-Limiteur de vitesse	●	●	●
Rétroviseur intérieur électrochrome	-	●	●
Rétroviseurs extérieurs électriques dégivrants et rabattables électriquement, asphérique côté conducteur	●	●	-
Rétroviseurs extérieurs dégivrants à réglages électriques mémorisés et rabattement électrique automatique, asphérique côté conducteur	-	-	●
Volant réglable en hauteur et profondeur	●	●	●

	25th	Alyum	Initiale
CONFORT			
2 éclaireurs de seuil de coffre fonction lampadaire sur porte de coffre	●	●	●
6 stores pare-soleil : 2 en rang 2 sur portes + 2 en rang 3 sur custodes + 2 sur lunette arrière	○	●	●
Allume-cigare dans rangement fermé sur console avant et prise 12V sur l'arrière de la console	●	●	●
Barre de seuil de coffre en Inox	-	●	●
Cache-bagages souple à enrouleur et tablette rigide arrière	●	●	●
Décor de bas de marche avant, en aluminium avec marquage "Initiale"	-	-	●
Lève-vitres électriques avant et arrière impulsionnels et anti-pincement	●	●	●
Lunette arrière à dégivrage électrique & crochet de préhension sur tablette arrière	●	●	●
Lunette arrière ouvrante	-	○	●
Pare-soleil conducteur et passager avec miroir occultable par cache-coulissant + range-papiers + pare-soleil central additionnel coulissant	●	●	-
Pare-soleil conducteur et passager avec miroir éclairé occultable par cache-coulissant + pare soleil central additionnel coulissant	-	-	●
Pommeau levier de vitesse cuir* et vignette ton aluminium	●	●	●
Prise accessoire 12V au 3 ^e rang dans vide-poche	●	●	●
Surtapis pour rang 1 et rang 2 (& rang 3 si configuration 6 ou 7 places)	-	●	●
Volant cuir* 4 branches avec cerclage aluminium	●	●	●
CLIMATISATION			
Capteurs d'ensoleillement, de température et de toxicité (Nox/CO)	●	●	●
Climatisation automatique régulée à réglage électronique avec commandes sur portes avant	●	●	-
Climatisation automatique régulée à réglage électronique avec commandes sur portes avant / arrière	-	-	●
Pare-brise athermique (anti UV)	●	●	●
RANGEMENTS			
Boîte à gants passager, fermée et éclairée, 8,2 dm³	●	●	●
Panneaux de portes avant avec range-bouteille (1,5 l), 2,8 dm³	●	●	●
Panneaux de portes arrière avec rangement, 1,6 dm³	●	●	●
Range-lunettes côté conducteur	●	●	●
Rangement central dans la planche de bord	●	●	●
Rangement fermé dans console centrale avant, avec empreinte porte-gobelets	●	●	●
Rangement fermé sur passage de roue gauche, 3 ^e rang	●	●	●
Rangement inférieur de planche de bord, fermé et éclairé (7,2 dm³)	●	●	●
Rangements fermés gauche et droite en partie supérieure de planche de bord	●	●	●
SIÈGES ET SELLERIES			
1 siège arrière supplémentaire (Configuration 6 places)	○	○	●
2 sièges arrière supplémentaires (Configuration 7 places)	○	○	○
6 accoudoirs pour sièges arrière amovibles et réglables en inclinaison (en harmonie avec la sellerie, y compris selleries cuir)	-	-	●
Appui-tête avant nouvelle génération articulés réglables en hauteur	●	●	●
Appui-tête arrière intégrés réglables en hauteur	●	●	●
Sellerie tissu Phoenix bi-ton carbone foncé/cendre, panneaux de porte tissu, harmonie carbone	●	-	-
Sellerie mixte tissu avec traitement Teflon® et cuir carbone foncé, harmonie carbone*	-	●	-
Sellerie cuir perforé Haircell beige, harmonie carbone/beige*	-	-	●
Sellerie cuir perforé Haircell carbone foncé, harmonie carbone*	-	-	○
Sièges arrière amovibles à fixation automatique, coulissants indépendamment sur rail, avec ceinture de sécurité intégrée et fonction de mise en tablette par simple basculement	●	●	●
Sièges avant "Captain Chair" avec rehausse et accoudoirs réglables	●	●	●
Sièges avant électriques avec mémorisation pour le siège conducteur - réglage électrique hauteur, profondeur et inclinaison du dossier	-	-	●
Sièges avant chauffants	-	-	○
Tablettes "aviation" et poches aumônières pour passagers de rang 2	●	●	●
MULTIMEDIA / NAVIGATION			
Carminat CD Bluetooth®, navigation GPS cartographie France et principales routes européennes avec écran 7" 16/9 couleur et compatibilité téléphonie Bluetooth®	●	●	-
Radio 4 x 20W mono CD mp3	●	●	-
Carminat DVD Bluetooth®, navigation GPS cartographie Europe avec écran 7" 16/9 couleur, compatibilité téléphonie Bluetooth®, reconnaissance vocale et commande centrale par joystick	-	○	●
Radio Cabasse-Tronic 4 x 50 W, changeur 6 CD mp3 (associé à Carminat DVD Bluetooth®)	-	○	●
Lecteur DVD-DivX dans la boîte à gants associé à 2 écrans 16/9" 7" intégrés aux appuis-tête avant et à 2 casques infra-rouge	●	-	-

● : Série ○ : Option - : Non proposé

* Les sièges sont revêtus de cuir (origine bovine) pour les faces avant de l'assise, du dossier, des appuis-tête et des renforts latéraux. Les autres parties sont en textile enduit. Le pommeau de levier de vitesse et le volant sont en croûte de cuir.

DEPUIS 111 ANS, NOUS PARTAGEONS LA VISION QUE POUR ÊTRE BIEN DANS SON ÉPOQUE, L'AUTOMOBILE DOIT TOUJOURS ÊTRE UN PROGRÈS, UN ENGAGEMENT RESPONSABLE, UNE SOURCE D'ENTHOUSIASME ET DE MOBILITÉ DURABLE POUR TOUS.

Notre relation avec les conducteurs, leurs passagers, s'est construite autour d'une idée simple : pour être populaire, une automobile doit être pratique, fiable, adaptée au style de vie et aux attentes de chacun. C'est pourquoi Renault propose **des modèles généralistes, des « voitures à vivre », accessibles à tous**. Des premiers modèles standardisés dans la France d'avant-guerre au lancement prochain de la première gamme de véhicules électriques, **notre volonté a depuis toujours été de démocratiser l'automobile et la mobilité**.

Aujourd'hui, nous sommes convaincus **qu'un autre monde est possible**. Un monde où l'automobile ne serait plus une menace pour l'environnement et ferait rimer **mobilité, sécurité et qualité... pour tous**.

Ce rêve, nous le partageons chaque jour car nous n'oublions jamais que **la passion de l'automobile est**, et sera toujours, notre plus beau moteur. Nous voulons redonner du sens à l'automobile, pour qu'elle occupe une nouvelle place plus adaptée aux enjeux des sociétés et faire qu'elle soit toujours un progrès pour l'homme.

Les véhicules Renault d'aujourd'hui et de demain sont les fondations de notre ambition : **rendre la mobilité durable accessible à tous**.

Renault. Drive the change.



QUI MIEUX QUE RENAULT PEUT ÊTRE AU SERVICE DE VOTRE RENAULT ?

3 **ANS** GARANTIE
150 000 km

LES GARANTIES

Renault s'engage sur la qualité et la fiabilité. Avec une garantie 3 ans / 150 000 km* comprenant la réparation et l'assistance gratuite. Contre les défauts de peinture et la corrosion, votre véhicule dispose de **garanties étendues** respectivement à 3 et 12 ans.

Renault vous assure également des **coûts d'utilisation et d'assurance réduits** avec des modèles réparables à moindre frais et bénéficiant d'une excellente protection contre le vol et les effractions.

* Premier des deux termes échus (voir conditions générales de vente).

LES FINANCEMENTS

Avec sa filiale financière **DIAC**, Renault propose une large gamme de financements. **Renault New Deal** vous offre la simplicité d'une formule "clés en main" associant financement, garantie, entretien et reprise en fin de contrat.

LES CONTRATS DE SERVICES

Pour encore plus de sérénité, Renault vous propose d'étendre la garantie d'origine et les prestations d'assistance. Le **Contrat Losange** prolonge la garantie jusqu'à 5 ans ou 100 000 km et intègre une garantie pièces et main d'œuvre, une assistance 24h/24, 7j/7 et un véhicule de remplacement en cas d'immobilisation. Le **Contrat d'Entretien** vous libère pendant 4 ans ou jusqu'à 120 000 km de toutes les contraintes d'entretien et de réparation grâce à des prestations additionnelles adaptées à votre profil, telles que la prise en charge des frais d'entretien et d'usure normale.

L'ASSISTANCE RENAULT

Pour un dépannage sur place ou le remorquage jusqu'à l'atelier le plus proche, le réseau **Renault Assistance** est à votre disposition 24h/24 et 7j/7, au numéro Azur **08 10 05 15 15**.

LES SERVICES DU RÉSEAU RENAULT

Nul n'est mieux placé que Renault pour entretenir, équiper et réparer votre Renault. Les services **Renault Minute** (maintenance et entretien sans rendez-vous) et **Renault Minute Carrosserie** (travaux sur peinture, optiques, parebrise, carrosserie...) assurent la meilleure qualité d'entretien, de réparation et garantissent pendant 1 an les réparations effectuées ainsi que les **Pièces d'Origine Renault**.

Ces dernières, de qualité équivalente à la première monte, vous permettent aussi de préserver la valeur d'origine de votre Renault.

Renault Rent vous permet de louer, pour une courte durée, un véhicule particulier ou utilitaire.

Pour personnaliser votre véhicule, faites votre choix dans la large gamme d'**accessoires Renault**, robustes et high-tech. Et avec la Carte Bleue Visa Renault, vous disposez de conditions de financement, de remises sur l'entretien de votre véhicule et de service exclusifs.



LE SERVICE RELATION CLIENT

Renault met à votre disposition différents moyens pour vous écouter et vous informer :

- le **numéro Azur : 08 10 40 50 60** (du lundi au vendredi de 8 h à 19 h, le samedi de 8 h à 12 h 30),
- le site internet : **www.renault.fr**,
- le courrier : **Renault, Service Relation Client, 92109 Boulogne-Billancourt Cedex.**

Comment fonctionne le régulateur de vitesse ? Un système de climatisation ou de navigation particulier ?

Les réponses à toutes vos questions sur le fonctionnement d'un véhicule Renault en un clic !

www.e-guide.renault.com

ESPACE

(tout l'univers Renault sur www.renault.tv)



* Au premier des deux termes atteint avec kilométrage illimité les deux premières années.

Tout a été fait pour que le contenu de la présente publication soit exact et à jour à la date de l'impression. Ce document a été réalisé à partir de préséries ou de prototypes. Dans le cadre de sa politique d'amélioration continue des produits, Renault se réserve le droit, à tout moment, d'apporter des modifications aux spécifications et aux véhicules et accessoires décrits et représentés. Ces modifications sont notifiées aux concessionnaires Renault dans les meilleurs délais. Selon les pays de commercialisation, les versions peuvent différer, certains équipements peuvent ne pas être disponibles (en série, en option ou en accessoire). Veuillez consulter votre concessionnaire local pour recevoir les informations les plus récentes. En raison des limites des techniques d'impression, les couleurs reproduites dans le présent document peuvent légèrement différer des couleurs réelles de la peinture ou des matières de garniture intérieure. Tous droits réservés. La reproduction sous quelque forme ou par quelque moyen que ce soit de tout ou partie de la présente publication est interdite sans l'autorisation écrite préalable de Renault.